

# のぞみ 2011

平成23年度上半期 ディスクロージャー誌

のぞみ信用組合の現況

## ごあいさつ

組合員様をはじめ地元の皆様方におかれましては、益々ご清栄のこととお慶び申し上げます。

また、平素より格別のお引き立てを賜り厚く御礼申し上げます。この度、平成23年度上半期のディスクロージャー誌を作成いたしましたのでご高覧いただき、当組合に対するご理解をより一層深めて頂ければ幸いに存じます。

さて、日本経済は、震災の復興需要による景気浮揚が期待されますが、円高による収益の圧迫、輸出の鈍化等の下振れ要因も見られます。また欧州の財政・金融危機が世界経済の悪化要因となることも懸念されます。

このような中で、当組合は平成23年度を「〈のぞみ〉体質強化の年度」と位置づけ、「お客様サービス力の強化」「内部管理力の強化」「人材力の強化」に取り組み、お客様に満足がいただける経営の実現を目指してまいります。

役職員一同、引き続き鋭意努力を重ねてまいります所存でありますので、一層のご支援を賜りますよう、お願い申し上げます。

平成23年11月



理事長 細谷善正

## 経営理念

地域と人にやさしいコミュニティバンクとして  
中小企業・個人事業者と生活者の繁栄を願い、  
きめ細かな金融サービスを通じて、  
みなさまの〈のぞみ〉実現のパートナーになります。

## 行動指針

1. 私たちは、お客様の信頼こそが組合存続の礎と考え、法と正しい倫理に基づき、責任をもって行動します。
2. 私たちは、お客様の立場に立って考え、その真のニーズに応えます。
3. 私たちは、厳正なりスク管理の下に、健全経営を行います。
4. 私たちは、お客様と地域とのコミュニケーションを重視し、情報開示を積極的に行います。
5. 私たちは、お客様のお役に立てる金融サービスを提供するため、能力の向上に努めます。
6. 私たちは、相互信頼のもとに活力に溢れた働き甲斐のある企業風土をつくります。

## のぞみ信用組合の沿革と概況

### 《 沿革 》

昭和27年6月	大阪化繊取引所及び大阪三品取引所の会員による職域信用組合として事業認可
昭和27年7月	大阪商業信用組合として事業開始
昭和28年7月	職域信用組合から地域信用組合へ変更 営業区域を大阪府内一円に拡張
昭和39年9月	本店を大阪市中央区東高麗橋2番35号に移転
平成16年1月	大阪庶民信用組合と合併し、のぞみ信用組合に名称変更
平成16年5月	本店を現所に移転

### 《 概況 》

出資金	4,167百万円
組合員	58,210人
店舗数	17店舗
役員	285名（うち、常勤役員10名）
営業区域	大阪府全域

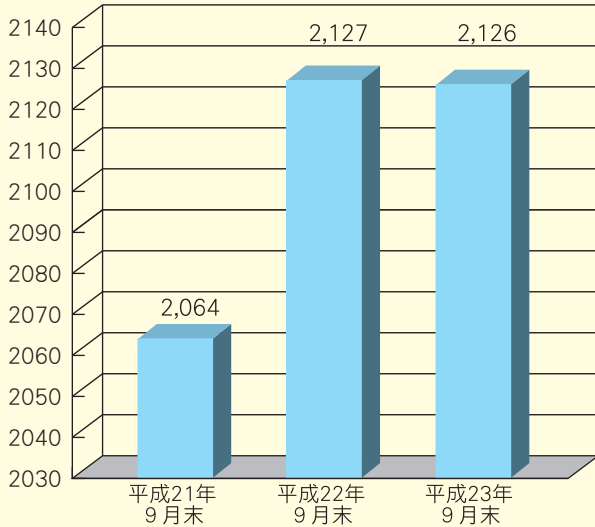
（平成23年9月末現在）

# 預積金・貸出金の推移

平成22年度下期（平成22年10月～平成23年3月）は、預積金及び貸出金とも堅調に推移いたしました。平成23年度上期（平成23年4月～9月）は、主要取引先である中小企業者が東日本大震災や円高の影響を大きく受けたことにより、前年同月比で預積金は微減（▲1億円、▲0.04%）、貸出金は微増（+5億円、+0.33%）となりました。

## 預積金推移

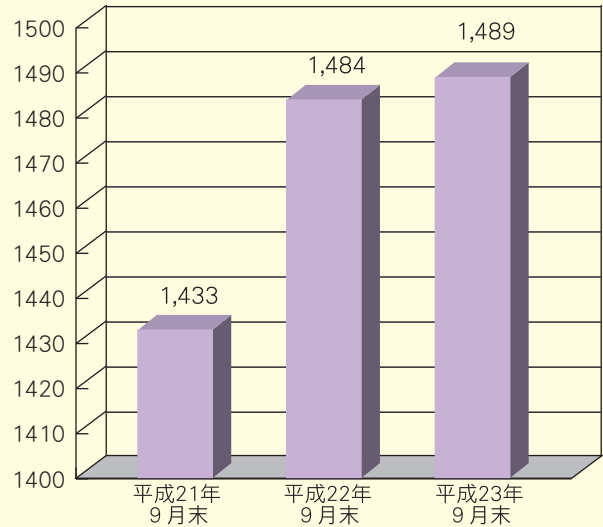
（単位：億円）



（注）記載金額は、単位未満を切り捨てて表示しています。

## 貸出金推移

（単位：億円）



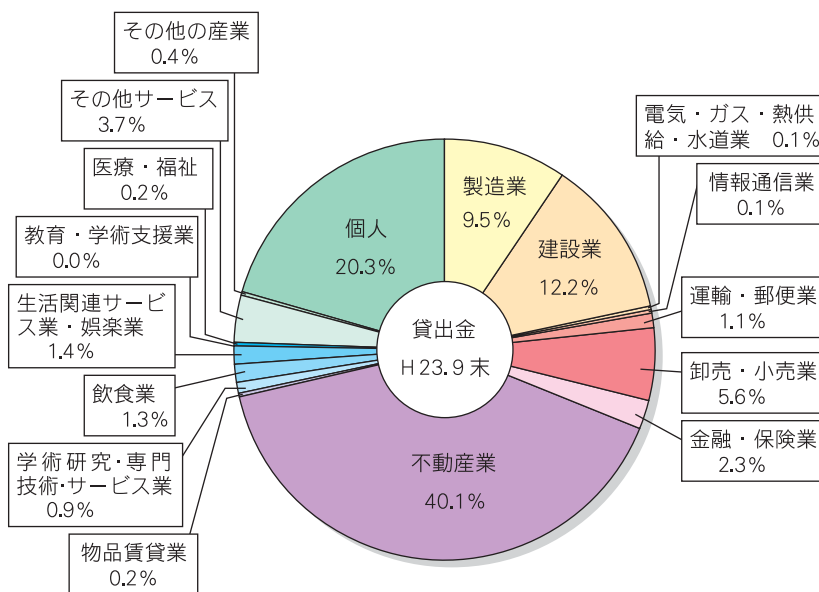
（単位：億円）

	平成22年9月末	平成23年9月末	増減率
預 積 金	2,127	2,126	▲0.04%
貸 出 金	1,484	1,489	0.33%

（注）記載金額は、単位未満を切り捨てて表示しています。  
率は、小数点第3位以下を切り捨て、第2位で表示しています。

# 貸出金の業種別構成

（単位：百万円、%）



（注）記載金額は、単位未満を切り捨てて表示しています。  
構成比は、少数点第2位以下を切り捨て、第1位で表示しています。  
表示における「-」は残高が全くないことを表しています。

業 種	金 額	構成比
製造業	14,163	9.5
農業、林業	-	-
漁業	-	-
鉱業、採石業、砂利採取業	-	-
建設業	18,231	12.2
電気・ガス・熱供給・水道業	178	0.1
情報通信業	178	0.1
運輸業、郵便業	1,748	1.1
卸売業・小売業	8,389	5.6
金融業・保険業	3,525	2.3
不動産業	59,740	40.1
物品賃貸業	316	0.2
学術研究・専門技術・サービス業	1,483	0.9
宿泊業	-	-
飲食業	1,993	1.3
生活関連サービス業、娯楽業	2,102	1.4
教育・学術支援業	25	0.0
医療・福祉	345	0.2
その他サービス	5,592	3.7
その他の産業	662	0.4
個人	30,278	20.3
合 計	148,949	100.0

## 資産・負債及び純資産の状況

(単位：百万円)

科 目	資産の部		科 目	負債及び純資産の部	
	平成22年9月期	平成23年9月期		平成22年9月期	平成23年9月期
現 金	1,941	1,680	預 金 積 金	212,792	212,604
預 け 金	58,606	58,100	そ の 他 負 債	1,175	852
買 入 金 銭 債 権	—	500	賞 与 引 当 金	80	79
有 価 証 券	11,483	11,583	退 職 給 付 引 当 金	269	261
貸 出 金	148,457	148,949	役 員 退 職 慰 労 引 当 金	114	121
そ の 他 資 産	2,535	2,158	そ の 他 の 引 当 金	151	201
有 形 固 定 資 産	3,173	3,090	再 評 価 に 係 る 繰 延 税 金 負 債	145	128
無 形 固 定 資 産	57	56	債 務 保 証	582	468
繰 延 税 金 資 産	1,315	1,155	<b>負 債 の 部 合 計</b>	<b>215,313</b>	<b>214,718</b>
債 務 保 証 見 返	582	468	出 資 金	4,283	4,167
貸 倒 引 当 金	△ 2,970	△ 3,014	利 益 剰 余 金	5,272	5,569
(うち個別貸倒引当金)	(△1,530)	(△1,667)	<b>組 合 員 勘 定 合 計</b>	<b>9,556</b>	<b>9,736</b>
			そ の 他 有 価 証 券 評 価 差 額 金	△ 2	△ 2
			土 地 再 評 価 差 額 金	315	277
			評 価 ・ 換 算 差 額 等 合 計	313	274
			<b>純 資 産 の 部 合 計</b>	<b>9,870</b>	<b>10,011</b>
<b>合 計</b>	<b>225,183</b>	<b>224,729</b>	<b>合 計</b>	<b>225,183</b>	<b>224,729</b>

(注) 記載金額は、単位未満を切り捨てて表示しています。  
表示における「-」は残高がまったくないことを表しています。

## 損益の状況

(単位：百万円)

科 目	平成22年9月期	平成23年9月期	科 目	平成22年9月期	平成23年9月期
経 常 収 益	2,725	2,650	経 常 利 益	376	268
資 金 運 用 収 益	2,596	2,526	特 別 利 益	1	1
(うち貸出金利息)	(2,286)	(2,268)	特 別 損 失	8	0
役 務 取 引 等 収 益	114	121	税 引 前 当 期 純 利 益	369	269
そ の 他 業 務 収 益	10	2	法 人 税、住 民 税 及 び 事 業 税	115	13
そ の 他 経 常 収 益	—	—	法 人 税 等 調 整 額	—	—
経 常 費 用	2,349	2,381	当 期 純 利 益	253	255
資 金 調 達 費 用	464	358			
(うち預金利息)	(464)	(357)			
役 務 取 引 等 費 用	92	86			
そ の 他 業 務 費 用	63	27			
経 費	1,473	1,468			
そ の 他 経 常 費 用	255	440			

(注) 記載金額は、単位未満を切り捨てて表示しています。  
表示における「0」は表示単位未満の残高があること、  
「-」は残高がまったくないことを表しています。

## ○主要勘定の推移

(単位：百万円)

	平成21年9月末	平成22年9月末	平成23年9月末
業 務 純 益	759	627	709
コ ア 業 務 純 益	681	687	735
経 常 利 益	237	376	268
当 期 純 利 益	220	253	255

(注) 記載金額は、単位未満を切り捨てて表示しています。

# 自己資本の構成

(単位：百万円)

項目	平成22年9月末	平成23年9月末
(自己資本)		
出資金	4,283	4,167
利益準備金	1,602	1,653
特別積立金	3,260	3,460
次期繰越金	410	455
基本的項目(A)	9,556	9,736
土地の再評価額と再評価の直前の帳簿価額の差額の45%相当額	207	182
一般貸倒引当金	1,439	1,347
補完的項目不算入額	△633	△552
補完的項目(B)	1,013	977
自己資本総額(C)=(A)+(B)	10,570	10,714
控除項目計(D)	—	—
自己資本額(E)=(C)-(D)	10,570	10,714

項目	平成22年9月末	平成23年9月末
(リスク・アセット等)		
資産(オン・バランス)項目	120,190	118,722
オフ・バランス取引等項目	318	244
オペレーショナル・リスク相当額を8%で除して得た額	8,433	8,241
リスク・アセット等計(F)	128,943	127,207
単体Tier1比率(A/F)	7.41%	7.65%
単体自己資本比率(E/F)	8.19%	8.42%

- (注) 1. 「協同組合による金融事業に関する法律第6条第1項において準用する銀行法第14条の2の規定に基づき、信用協同組合及び信用協同組合連合会がその保有する資産等に照らし自己資本の充実の状況が適当であるかどうかを判断するための基準」(平成18年金融庁告示第22号)に係る算式に基づき算出しております。表示における「-」は残高がまったくないことを表しています。
2. 自己資本の一部を弾力化する特例(平成20年金融庁告示第79号)に基づき、「その他有価証券の評価損益」を基本的項目から控除していません。従来基準により控除した場合の自己資本比率は次の通りです。
- 平成22年9月末：「その他有価証券の評価差額」の額(2百万円)控除後の自己資本比率8.19%
  - 平成23年9月末：「その他有価証券の評価差額」の額(2百万円)控除後の自己資本比率8.42%
3. 表示における「-」は残高がまったくないことを表しています。

## ○自己資本比率推移

(単位：%)

	平成22年9月末	平成23年9月末	対前年同期比
自己資本比率	8.19	8.42	0.23

(注) 率は、小数点第3位以下を切り捨て、第2位で表示しています。

# 諸利回り・諸比率

(単位：%)

	平成21年9月末	平成22年9月末	平成23年9月末
経費率	1.49	1.40	1.38
預積金利回	0.52	0.44	0.33
貸出金利回	3.31	3.16	3.05
有価証券利回	1.29	1.32	1.30
預貸金利鞘	1.30	1.32	1.33
総資金利鞘	0.60	0.56	0.58

(注) 率は、小数点第3位以下を切り捨て、第2位で表示しています。

# 有価証券の状況

## ○満期保有目的の債券で時価のあるもの

(単位：百万円)

	平成22年9月末					平成23年9月末				
	貸借対照表計上額	時価	差額	うち		貸借対照表計上額	時価	差額	うち	
				益	損				益	損
地方債	6,826	7,076	249	249	—	6,525	6,746	220	220	—
社債	4,542	4,618	76	79	3	4,944	4,995	51	55	4
合計	11,368	11,694	325	329	3	11,470	11,741	271	275	4

(注) 記載金額は、単位未満を切り捨てて表示しています。表示における「-」は差額がまったくないことを表しています。

## ○その他有価証券で時価のあるもの

(単位：百万円)

	平成22年9月末					平成23年9月末				
	貸借対照表計上額	取得原価	差額	うち		貸借対照表計上額	取得原価	差額	うち	
				益	損				益	損
株式	5	8	△2	—	2	4	8	△3	—	3
合計	5	8	△2	—	2	4	8	△3	—	3

(注) 記載金額は、単位未満を切り捨てて表示しています。表示における「-」は差額がまったくないことを表しています。

# 金融再生法開示債権及び同債権額に対する保全額

(単位：百万円、%)

区 分		債権額 (A)	担保・保証等 (B)	貸倒引当金 (C)	保全額(D) (B)+(C)	保全率 (D)/(A)	貸倒引当金 引当率 (C)/(A-B)
破綻更生債権及び これらに準ずる債権	H22.9末	3,850	3,101	748	3,850	100.0	100.0
	H23.9末	3,497	2,635	862	3,497	100.0	100.0
危 険 債 権	H22.9末	1,555	903	326	1,229	79.0	50.0
	H23.9末	2,738	1,437	650	2,088	76.2	50.0
要 管 理 債 権	H22.9末	998	418	100	519	51.9	17.3
	H23.9末	1,285	632	99	731	56.9	15.2
不 良 債 権 計	H22.9末	6,404	4,423	1,175	5,599	87.4	59.3
	H23.9末	7,521	4,705	1,611	6,317	83.9	57.2
正 常 債 権	H22.9末	142,910	(注) 開示対象債権は、貸出金に加え、債務保証見返、未収利息、仮払金等を含んでいます。 記載金額は、単位未満を切り捨てて表示しています。 構成比は、少数点第2位以下を切り捨て、第1位で表示しています。				
	H23.9末	142,033					
合 計	H22.9末	149,199					
	H23.9末	149,555					

## ○不良債権比率推移

(単位：%)

	平22年9月末	平成23年9月末	対前年同期比
不良債権比率	4.29	5.02	0.73

(注) 率は、少数点第3位以下を切り捨て、第2位で表示しています。

## 東日本大震災復興支援定期預金の発売

東日本大震災からの復興を支援する取り組みとして「東日本大震災復興支援定期預金<sup>のぞみ</sup>～希望～」を平成23年6月24日から8月16日まで募集いたしました。本定期預金は、お預け入れ金額の0.01%相当額を義援金として当組合が拠出させていただくものです。

お預け入れ総額192億円に対し、義援金として200万円を9月25日に社団法人全国信用組合中央協会を通じて、日本赤十字社へお送りさせていただきました。  
ご協力誠にありがとうございました。

## 金融円滑化への取り組みについて

中小企業者等金融円滑化法は平成24年3月31日まで延長されました。当組合では引き続きお客様のサポートに全力で努めてまいります。

### 【金融円滑化に向けた取組状況】

(単位：件、百万円)

債務者が中小企業者である場合	平成23年3月		平成23年6月		平成23年9月	
	件数	債権額	件数	債権額	件数	債権額
貸付けの条件変更等の申込を受けた貸付債権	1,481	24,333	1,693	28,253	1,929	31,487
うち、実行に係る貸付債権	1,298	22,165	1,526	26,357	1,751	29,589
債務者が住宅借入者である場合	平成23年3月		平成23年6月		平成23年9月	
	件数	債権額	件数	債権額	件数	債権額
貸付けの条件変更等の申込を受けた貸付債権	121	2,238	138	2,507	151	2,735
うち、実行に係る貸付債権	102	1,847	121	2,140	130	2,261

(注) 記載金額は、単位未満を切り捨てて表示しています。



# 地域貢献活動

## ■ オープン祭を開催!!

地域のお客様へ日頃のご支援に対する感謝と当店（当組合）をよりご理解いただくことを目的に各営業店の開設月に合わせて、開設記念オープン祭を開催しております。

講師を招いた販路開拓・健康・年金・税務の各セミナーや落語会の開催を通じて地域の皆様との交流・親睦に努めております。同時にフリーマーケットや盲導犬体験歩行等の様々なイベントを行っております。またイベントに併せて盲導犬育成事業支援の募金活動を行い、フリーマーケットの売上金ともども社会福祉法人日本ライトハウスへ寄付させていただきます。

落語会（守口支店）



販路開拓セミナー（本店営業部）

盲導犬体験歩行（四条畷支店）



部店名	開催日	セミナー・講演会			イベント等	
		種類	テーマ	講師名 (敬称略)		
四条畷支店	5月26日	年金セミナー	『だれにでもわかる年金セミナー』	小林隆三	体験歩行・記念写真・募金	ハンバーガー無料券
本店営業部	6月28日	販路開拓セミナー	『物を売らずに“価値”を売る』	笠原 暁	体験歩行・記念写真・募金	中央区民ゴルフコンペ写真展
徳庵支店	8月3日	映画鑑賞会	『シュレックフォーエバー』		体験歩行・記念写真・募金	スーパーボールすくい、キャンディつかみどり
枚岡支店	9月7日	健康セミナー	『生活習慣病について』	扶川郁美	—	キャンディつかみどり
守口支店	9月14日	落語会		桂春之輔	—	—
堺陵南支店	9月15日	健康セミナー	『生活習慣病について』	扶川郁美	体験歩行・記念写真・募金	ドリンク無料券
粉浜支店	9月16日	年金セミナー	『知ってトクする年金のポイント』	小林隆三	—	フリーマーケット
岡町支店	9月16日	相続税セミナー	『身近になった相続税について』	奥谷森一	—	写真展、キャンディつかみどり

## ■ コンサルティング能力の向上


中小企業者に対する経営相談等の取り組み強化を図るため、目利き能力、コンサルティング能力向上の一環として、取引先企業のご協力を得て各業種知識取得のための研修会や工場見学を実施しております。

〔各種研修会〕

- ・精密部品製造業研修会
- ・印刷業研修会
- ・精密機器製造業研修会

〔工場見学〕

- ・金属加工業
- ・印刷業
- ・架線部品製造業
- ・機械塗装業
- ・精密金型製造業
- ・特殊車両製造業
- ・工作機械製造業
- ・毛織物製造業
- ・バネ製造業
- など



精密金型製造業見学  
(吹田支店)

毛織物製造業見学  
(堺陵南支店)



## 店舗一覧

本店	〒540-0026	大阪市中央区内本町2丁目3番5号	電話 06-6944-2102
本店営業部	〒540-0026	大阪市中央区内本町2丁目3番5号	電話 06-6944-2101
港支店	〒552-0012	大阪市港区市岡1丁目14番3号	電話 06-6574-0356
守口支店	〒570-0034	守口市西郷通1丁目15番16号	電話 06-6996-4681
吹田支店	〒564-0026	吹田市高浜町4番39号	電話 06-6382-0721
枚方支店	〒573-0022	枚方市宮之阪3丁目6番30号	電話 072-847-4521
八尾支店	〒581-0802	八尾市北本町1丁目4番25号	電話 072-922-0748
枚岡支店	〒579-8048	東大阪市旭町3番1号	電話 072-982-5481
城東支店	〒536-0013	大阪市城東区鳴野東2丁目11番16号	電話 06-6968-3321
粉浜支店	〒559-0001	大阪市住之江区粉浜1丁目16番16号	電話 06-6672-1881
萩原天神支店	〒599-8112	堺市東区日置荘原寺町45番地1	電話 072-286-5301
堺陵南支店	〒591-8034	堺市北区百舌鳥陵南町3丁目14番地	電話 072-277-6771
岡町支店	〒561-0885	豊中市岡町1番6号	電話 06-6841-0123
布施支店	〒577-0843	東大阪市荒川1丁目1番22号	電話 06-6724-9101
徳庵支店	〒577-0007	東大阪市稲田本町3丁目11番7号	電話 06-6744-3535
生野支店	〒544-0025	大阪市生野区生野東2丁目2番23号	電話 06-6731-0051
四条畷支店	〒574-0001	大東市学園町2番13号	電話 072-878-1251
矢田支店	〒546-0021	大阪市東住吉区照ヶ丘矢田3丁目3番39号	電話 06-6702-5710

## 店外ATM

日生病院 大阪市西区立売堀6丁目3番8号 平日 8:45~19:00 土曜 9:00~17:00



みなさまの〈のぞみ〉をかなえるパートナー

**のぞみ信用組合**

<http://www.nozomi.shinkumi.jp>